

WA ...

COPRIGIUNTO/CUBRE JUNTA



DESCRIZIONE/DESCRIPCIÓN

Coprigiunto a parete e/o soffitta, per varchi di grandi dimensioni. Le parti laterali sono realizzati in alluminio verniciato mentre la parte centrale è costituita da un pannello composito formato da due lamiere in alluminio e da un nucleo in materiale termoplastico. La parte centrale può essere fornito in diverse larghezze e per varie dimensioni di varco. Lunghezza barre standard: ml 3,00.

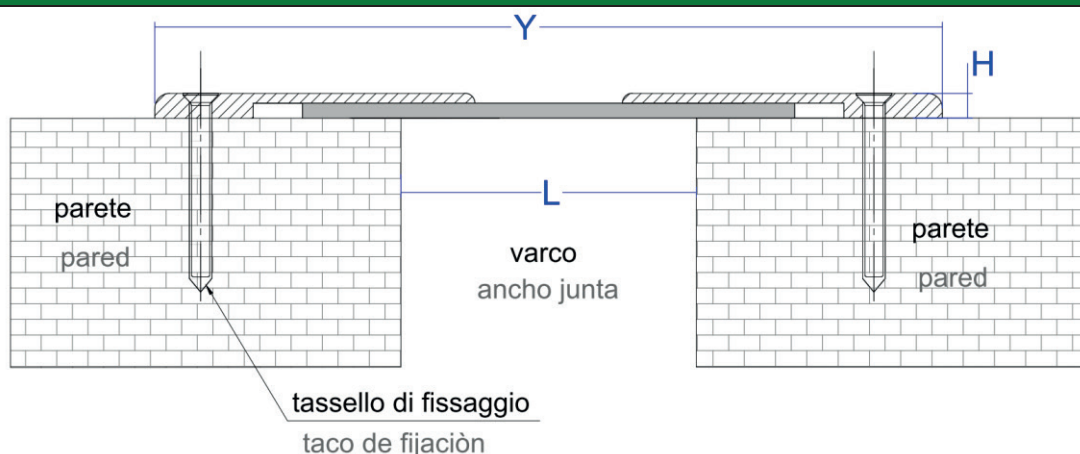
Cubre junta para pared y/o techo, para anchos de junta de grandes dimensiones. Las partes laterales son de aluminio barnizado, mientras la parte central es realizado por un panel de material compuesto por dos láminas de aluminio y un núcleo de material termoplástico. La parte central puede ser fabricada en diferentes medidas y para diferentes anchos de junta. Perfiles suministrados en unidades estándar de 3,00 ml.

ART	Y mm	L mm	H mm	Mov. mm
WA 140	140	max. 40	5	+/- 20
WA 160	160	max. 60		
WA 210	210	max. 100		
WA 260	260	max. 150		
WA 310	310	max. 200		

FISSAGGIO**/FIJACIÓN**

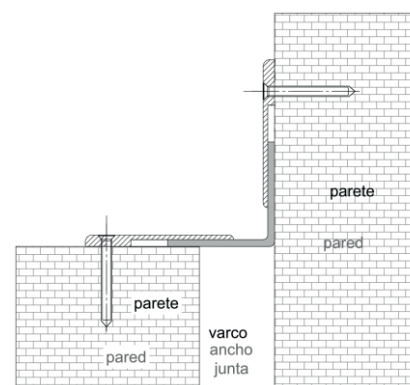
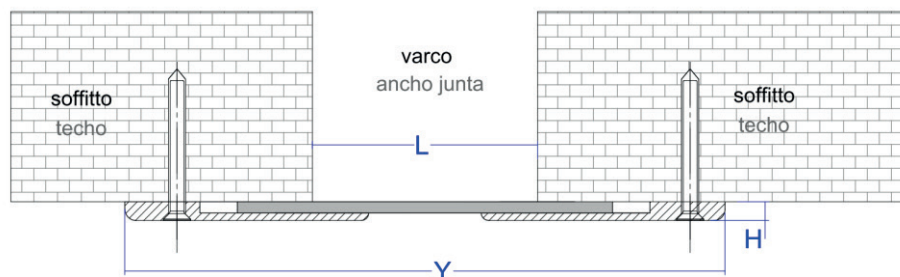
Il montaggio viene eseguito mediante il fissaggio con tasselli meccanici parallelamente sulle ali del profilo.
La aplicación se realiza mediante la fijación de tacos mecánicos puestos en paralelo en las alas del perfil.

VERSIONE PARETE – PARETE/VERSIÓN PARED – PARED



VERSIONE SOFFITTO – SOFFITTO/ VERSIÓN TECHO – TECHO

VERSIONE PAVIMENTO-PARETE VERSIÓN ANGULAR



Questo disegno è di ns. proprietà e non può essere riprodotto né trasmesso a terzi senza ns. autorizzazione